

CURSO

Segurança, Higiene e Saúde no Trabalho para Gestores



ReQual

Rede para a Qualificação
do Trabalho e das Organizações

O Projecto ReQual visou promover a adaptabilidade e a formação ao longo da vida de activos com baixos níveis de qualificação. Visou ainda consolidar a emergência de uma cultura partilhada, mobilizando organizações que garantissem a génese de uma rede local/regional para a formação e qualificação. Tendo como base a parceria estabelecida e com o envolvimento de entidades relevantes no tecido socio-económico local, em particular empresas e trabalhadores, o projecto ReQual pretendeu:

- Promover a implementação de processos de formação em contexto de trabalho que facilitassem a (auto)formação sustentada, permanente e certificável;
- Conceber e testar dispositivos inovadores de formação em contexto de trabalho;
- Propor novas modalidades de certificação e validação de competências adquiridas, (escolares e profissionais);
- Promover a consolidação de plataformas de partilha de conhecimentos.

O projecto ReQual desenvolveu-se em 5 concelhos da Península de Setúbal, durante o período de Junho 2002 até Dezembro de 2004 através duma Parceria de Desenvolvimento que integrou 10 parceiros, tendo sido a Associação para o Ensino Bento de Jesus Caraça a entidade interlocutora:

- Associação para o Ensino Bento de Jesus Caraça (www.epbjc.pt)
- Associação de Municípios do Distrito de Setúbal (www.amds.pt)
- Confederação Geral dos Trabalhadores Portugueses (www.cgtp.pt)
- Instituto do Emprego e Formação profissional (www.iefp.pt)
- Instituto para a Qualidade na Formação (www.inofor.pt)
- Câmara Municipal do Barreiro (www.cm-barreiro.pt)
- Câmara Municipal da Moita (www.cm-moita.pt)
- Câmara Municipal de Palmela (www.cm-palmela.pt)
- Câmara Municipal do Seixal (www.cm-seixal.pt)
- Câmara Municipal de Setúbal (www.cm-setubal.pt)

Site do Projecto:

www.crccgtp.pt/requal

Parceiros do Projecto:



Este CD-Rom, concebido no âmbito do Curso “Segurança, Higiene e Saúde do Trabalho para Gestores”, promovido pelo Projecto REQUAL, compila todos os materiais pedagógicos apresentados e desenvolvidos durante o mesmo, constituindo-se, assim, um recurso técnico-pedagógico resultante da própria acção de formação.

Nele encontrará informações gerais sobre a Acção de Formação propriamente dita como sejam o Programa do Curso, o seu Cronograma, Objectivos e especificação da Metodologia de Formação adoptada.

Por outro lado, este CD-Rom, reúne também todos os conteúdos e materiais pedagógicos que foram concebidos para a formação como sejam os materiais para as sessões presenciais e os utilizados em e-Learning, e expõe igualmente os trabalhos desenvolvidos pelos formandos do Curso.

O CD-Rom é de fácil navegação, bastando para isso seguir os links disponíveis e visualizar os conteúdos tantas vezes quantas forem necessárias. Boas Leituras!


Ficha Técnica

Acção de Formação

Término

Conteúdos do Curso







Objectivos do Curso




Cronograma do Curso



Ambiente *on-line* do Curso



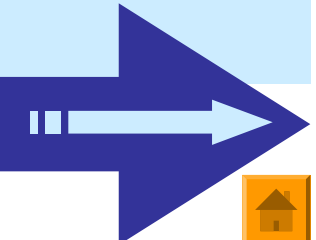
Participantes do Curso



Guia do e-Formando

Acção
de
Formação

Conteúdos do Curso



Acção de Formação

Obj. Específicos

Pré-Requisitos

Metodologia

Duração

Actividades

Avaliação

Objectivos do Curso

O Projecto Requal – Rede para a Qualificação do Trabalho e das Organizações – visou promover a adaptabilidade e a formação ao longo da vida de activos. Deste modo, o Requal desenvolveu vários Cursos de Formação, nas seguintes temáticas:

- Segurança, Higiene e Saúde no Trabalho (p/ Gestores)
- Segurança, Higiene e Saúde no Trabalho (p/ Trabalhadores)
- Gestão, Marketing e Fiscalidade
- Relações Interpessoais

Nestes cursos pretendeu-se testar uma metodologia de formação mista (presencial e a distância via Web) no sentido de proporcionar uma maior flexibilidade aos formandos e empresas que aderiram ao Projecto.

Objectivos Específicos do Curso

São objectivos do **Curso “Segurança, Higiene e Saúde no Trabalho para Gestores”** a transmissão e aquisição de conhecimentos práticos, ligado à SHST que permitam aos formandos melhorarem a sua condição de trabalhadores e as condições de trabalho gerais das empresas envolvidas, contribuindo assim para o desenvolvimento de uma cultura de prevenção que imponha desenvolvimento qualitativo das condições de trabalho em geral.

Pré-requisitos do Curso


São considerados pré-requisitos deste Curso:

- ❖ Formação prévia em TIC – Tecnologias de Informação e Comunicação
- ❖ Motivação e disponibilidade para aprender e partilhar em ambiente de e-Learning

Ficha Técnica

Término

Conteúdos do Curso



Acção de Formação

Obj. Específicos

Pré-Requisitos

Metodologia

Duração

Actividades

Avaliação

Objectivos do Curso

Metodologia do Curso

O Curso consigna uma metodologia pró-activa em que a formação teórica (realizada a distância) e a formação prática (realizada em regime presencial) se complementam na prossecução dos objectivos a atingir com a formação.

Assim, a estrutura programática basea-se em sessões modulares, que permitem que os formandos confrontem a dimensão teórica com a prática executiva das funções em termos simulados.


Esta metodologia permite a sedimentação da teoria aplicada, potenciando a criação de um corpo formativo na formação.

A formação via e-Learning permite, especificamente, uma gestão pessoal do tempo da formação bem como desenvolve competências ao nível da utilização das novas tecnologias de informação e comunicação, da aprendizagem a distância e da comunicação on-line.

Ficha Técnica

Término

Conteúdos do Curso



Acção de Formação

Obj. Específicos

Pré-Requisitos

Metodologia

Duração

Actividades

Avaliação

Objectivos do Curso

Duração do Curso

60 Horas (inclui sessões presenciais, sessões síncronas e horas de auto-estudo)


Actividades do Curso

- ❖ Execução de exercícios práticos de aplicação relativos a cada módulo
- ❖ Questionários relativos a cada módulo
- ❖ Consulta de variada informação em artigos e sites da internet
- ❖ Participação nas sessões síncronas

Ficha Técnica

Término

Conteúdos do Curso



Acção de Formação

Obj. Específicos

Pré-Requisitos

Metodologia

Duração

Actividades

Avaliação

Objectivos do Curso

Avaliação do Curso


A avaliação das aprendizagens é baseada na participação presencial e a distância dos participantes, bem como da participação na execução das actividades previstas no programa.

- ❖ Participação presencial – 25%
- ❖ Participação síncrona – 25%
- ❖ Participação síncrona – 25%
- ❖ Exercícios e questionários – 40%
- ❖ Avaliação Geral – 10%

Ficha Técnica

Término

Conteúdos do Curso



Acção de Formação



Cronograma do Curso

Início do Curso 22/03/2004

Término do Curso 08/05/2004

Duração 60 h

Módulos:

Módulo 0 – Introdução ao Curso

Módulo 1 – Risco de Incêndio / Risco eléctrico

Módulo 2 – Enquadramento Jurídico da SHST e Conceitos Fundamentais

Módulo 3 – Ambiente Térmico / Qualidade do Ar / Exposição a Agentes Químicos

Módulo 4 – Ergonomia / Antropometria

Módulo 5 – Análise do ruído / Vibrações / Iluminação

Módulo 6 – Equipamentos de Trabalho / Trabalho com Máquinas / Equipamentos de protecção individual / *Checklist* de prevenção e segurança

Formação Presencial 5 Sessões x 2h

Sessões Síncronas 7 Sessões x 1h


Sessões Assíncronas 16 dias x 1h + 10 dias x 2h

Questionário de Diagnóstico/Expectativas

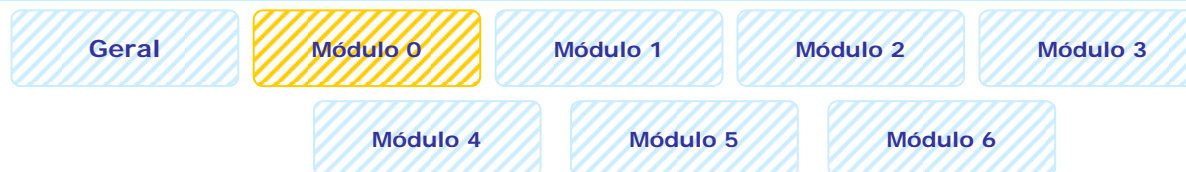
Ficha Técnica

Término

Conteúdos do Curso



Acção de Formação



Início 22/03/2004
Término 08/05/2004

Cronograma do Curso

Módulo 0 - Introdução ao Curso

- ❖ Apresentação do curso e dos seus objectivos
- ❖ Apresentação da metodologia do curso
- ❖ Apresentação dos formadores e dos formandos
- ❖ Apresentação do Projecto final e da metodologia de desenvolvimento do mesmo
- ❖ Apresentação do ambiente on-line onde vai decorrer a formação
- ❖ Inscrição on-line dos formandos
- ❖ Apresentação on-line dos formadores e dos formandos

Formação Presencial	1 sessão x 2 h
Data	22/03/2004
Horário	09.00h – 11.00h

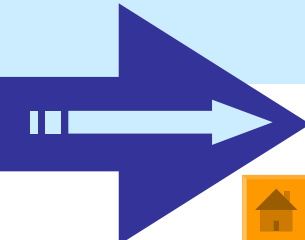
Sessões Síncronas	1 sessão x 1 h
Data	25/03/2004
Horário	17h – 18h

Sessões Assíncronas	4 dias x 1h
----------------------------	-------------

Ficha Técnica

Término

Conteúdos do Curso



Acção de Formação



Cronograma do Curso

Módulo 1 – Risco de Incêndio / Risco Eléctrico

Início 29/03/2004

Término 03/04/2004

Risco de Incêndio:

- ❖ Introdução e conceitos
- ❖ Principais factores de risco de incêndios
- ❖ Medidas de controlo
- ❖ Medidas de prevenção e protecção
- ❖ Sinalização e simbologia
- ❖ Exemplos de boas práticas
- ❖ Legislação
- ❖ Normalização

Risco Eléctrico:

- ❖ Introdução e conceitos
- ❖ O risco de acidente eléctrico
- ❖ Medidas de controlo
- ❖ Medidas de prevenção e protecção
- ❖ Sinalização e simbologia
- ❖ Exemplos de boas práticas
- ❖ Legislação
- ❖ Normalização

Formação Presencial	1 sessão X 2 h
Data	29/03/2004
Horário	09.00h – 11.00h


Sessões Síncronas	1 sessão X 1h
Data	30/03/2004
Horário	17h – 18h

Sessões Assíncronas	4 dias X 2h
----------------------------	-------------

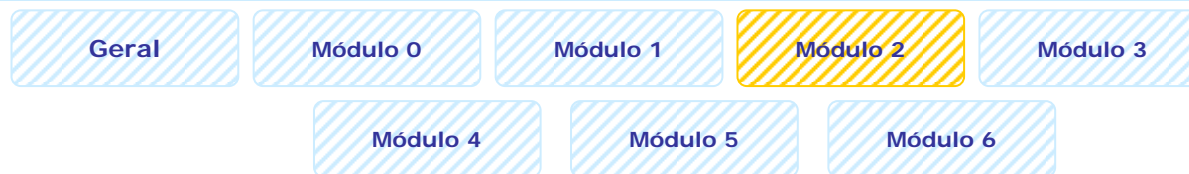
Ficha Técnica

Término

Conteúdos do Curso



Acção de Formação



Cronograma do Curso

Módulo 2 – Enquadramento jurídico da SHST e conceitos fundamentais

Início 05/04/2004

Término 10/04/2004

- ❖ A importância da segurança, higiene e saúde no trabalho
- ❖ Princípios e conceitos fundamentais relativos à SHST
- ❖ O regime jurídico dos direitos e deveres das partes
- ❖ Relações jurídicas com o Estado
- ❖ Prescrições mínimas de segurança nos locais de trabalho
- ❖ Abordagem da legislação exigível em matéria de SHST
- ❖ Princípios da gestão da prevenção

Formação Presencial	
Data	
Horário	


Sessões Síncronas	1 sessão X 1h
Data	08/04/2004
Horário	17h – 18h

Sessões Assíncronas	4 dias X 1h
----------------------------	-------------

Ficha Técnica

Término

Conteúdos do Curso



Acção de Formação



Cronograma do Curso

Módulo 3 – Ambiente Térmico / Qualidade do Ar / Exposição a Agentes químicos

Início 12/04/2004
Término 17/04/2004

Ambiente Térmico / Qualidade do Ar:

- ❖ Introdução e conceitos
- ❖ Medidas de controlo
- ❖ Medidas de prevenção e protecção
- ❖ Exemplos de boas práticas
- ❖ Legislação
- ❖ Normalização

Exposição a Agentes Químicos:

- ❖ Introdução e conceitos
- ❖ Limites de exposição, efeitos e penetração no organismo
- ❖ Tipos de matérias perigosas
- ❖ Medidas de controlo
- ❖ Medidas de prevenção e protecção
- ❖ Sinalização e simbologia
- ❖ Exemplos de boas práticas
- ❖ Legislação
- ❖ Normalização

Formação Presencial	
Data	
Horário	

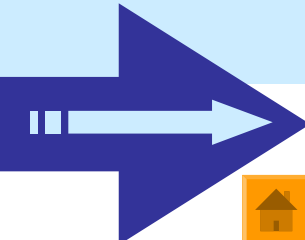
Sessões Síncronas	1 sessão X 1 h
Data	13/04/2004
Horário	17h – 18h

Sessões Assíncronas	2 dias X 2 h
----------------------------	--------------

Ficha Técnica

Término

Conteúdos do Curso



Acção de Formação



Cronograma do Curso

Módulo 4 – Ergonomia / Antropometria

Início 19/04/2004

Término 24/04/2004

- ❖ Conceitos gerais de ergonomia
- ❖ Conceitos principais da antropometria
- ❖ Prescrições básicas de adaptação do homem ao trabalho
- ❖ Prescrições básicas de adaptação do trabalho ao homem
- ❖ Factores e elementos psicossociais do trabalho
- ❖ Medidas de combate aos riscos psicossociais

Formação Presencial	1 sessão X 2h
Data	19/04/2004
Horário	09.00h – 11.00h


Sessões Síncronas	1 sessão X 1h
Data	22/04/2004
Horário	17h – 18h

Sessões Assíncronas	4 dias X 1h
----------------------------	-------------

Ficha Técnica

Término

Conteúdos do Curso



Acção de Formação



Cronograma do Curso

Módulo 5 – Análise do ruído / Vibrações / Iluminação

Início 26/04/2004

Término 01/05/2004

Análise do Ruído / Vibrações:

- ❖ Introdução e conceitos
- ❖ Medidas de controlo de ruído / vibrações
- ❖ Medidas de prevenção e protecção
- ❖ Exemplos de boas práticas
- ❖ Legislação
- ❖ Normalização

Iluminação:

- ❖ Introdução e conceitos
- ❖ Principais zonas de risco
- ❖ Medidas de controlo
- ❖ Medidas de prevenção e protecção
- ❖ Sinalização e simbologia
- ❖ Exemplos de boas práticas
- ❖ Legislação
- ❖ Normalização

Formação Presencial	1 sessão X 2h
Data	26/04/2004
Horário	09.00h – 11.00h


Sessões Síncronas	1 sessão X 1h
Data	27/04/2004
Horário	17h – 18h

Sessões Assíncronas	4 dias X 2h
----------------------------	-------------

Ficha Técnica

Término

Conteúdos do Curso



Acção de Formação



Cronograma do Curso

Módulo 6 – Equipamentos de Trabalho/ Trabalho com Máquinas / Equipamentos de Protecção Individual / *Checklist* de Prevenção e Segurança

Início 03/05/2004

Término 08/05/2004

- ❖ Enquadramento jurídico do módulo
- ❖ Medidas de prevenção e protecção nos equipamentos de trabalho
- ❖ Prescrições mínimas de segurança do trabalho com máquinas
- ❖ Equipamentos de protecção individual
- ❖ *Checklist* de prevenção e segurança

Formação Presencial	1 sessão X 2h
Data	03/05/2004
Horário	09.00h – 11.00h


Sessões Síncronas	1 sessão X 1h
Data	06/05/2004
Horário	17h – 18h

Sessões Assíncronas	4 dias X 1h
----------------------------	-------------

Ficha Técnica

Término

Conteúdos do Curso



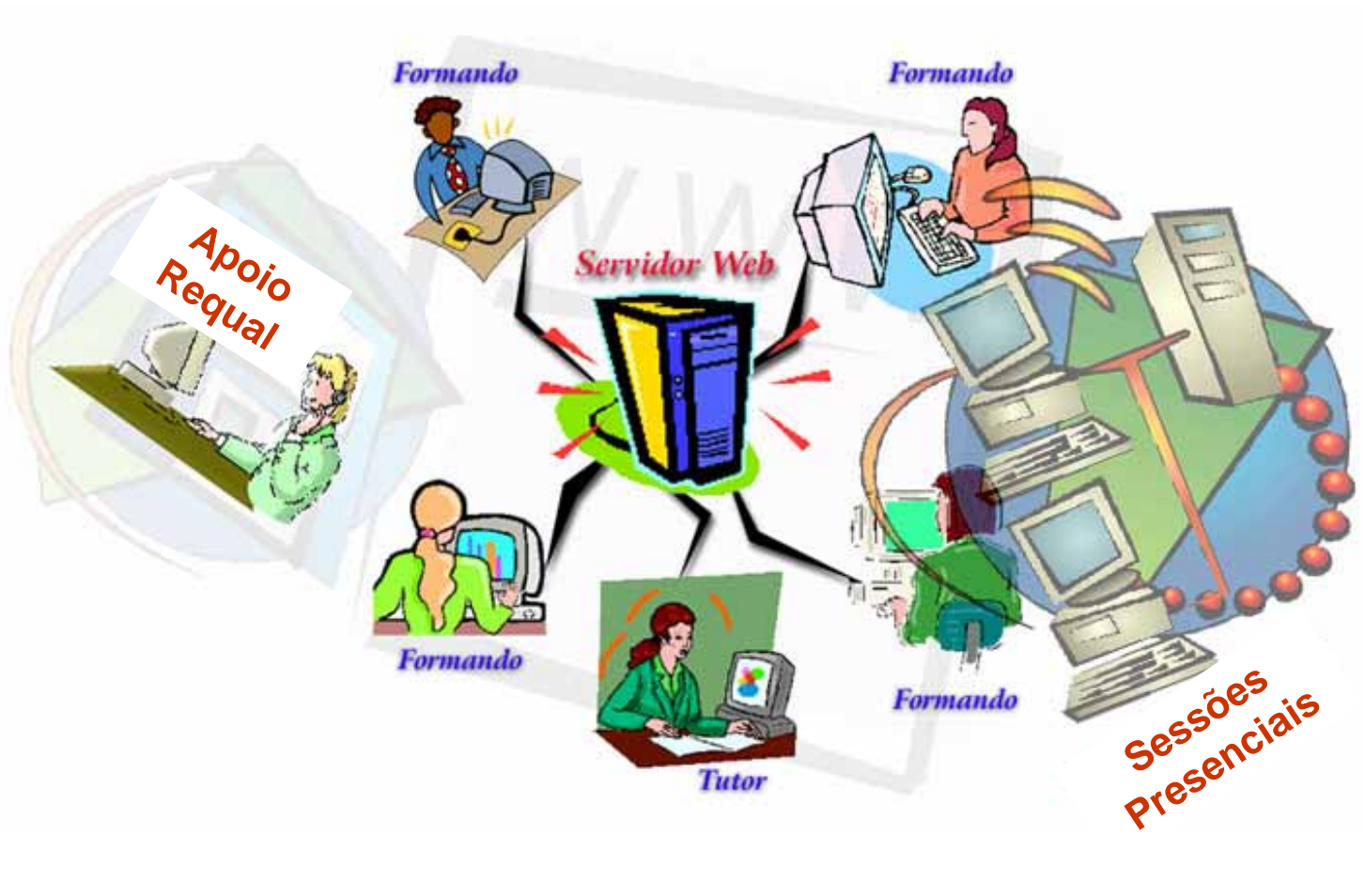
Acção de Formação

Modelo

Espaço de Aprendizagem

Funcionalidades

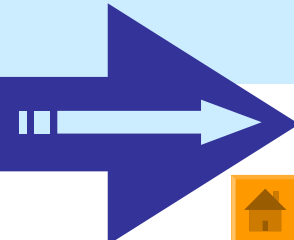
Ambiente online do curso



Ficha Técnica

Término

Conteúdos do Curso



Acção de Formação

Ambiente online do curso

Modelo

Espaço de Aprendizagem

Funcionalidades

FORMARE :: Formação :: Início do Curso - Microsoft Internet Explorer

File Edit View Favorites Tools Help

Back Forward Stop Refresh Home Search Favorites Media

Address http://www2.formare.pt/requal/v3/areas/escola/formacao.asp

ReQual Escola Virtual
Rede para a Qualificação do Trabalho e das Organizações

Home Novidades Ajuda Gestão Gestão Formação Sair do Formare

Olá Sr. Carina Baptista [Última Entrada: 11-02-2005 19:58:16]

- Início do Curso
- Informações
- Calendarização
- Lista de Participantes
- Apresentação
- Mensagens do Curso
- Questionários
- Inquéritos
- Trabalhos
- Conversa On-line
- Actualizações de Conteúdos
- Recursos
- Bar da Turma
- Pesquisa

Curso: Segurança, Higiene e Saúde no Trabalho p/ Gestores (*Segurança, Higiene e Saúde no Trabalho p/ Gestores*)

Duração: 22-03-2004 a 08-07-2004

Perfil: Administrador

[Clique aqui para consultar a ficha do curso](#)

Utilizadores Online (- Online - Offline)

Tutores

- Fernando caria
- Carina Baptista
- Hugo Dionísio

Alunos

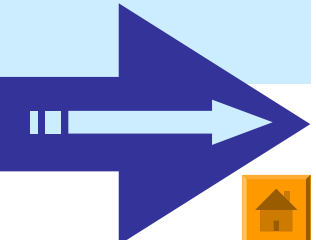
- Ana Calado
- Nuno Oliveira
- Requal
- Formando SHST Gestores
- Luís Miguel
- Sérgio Venâncio
- barcari sergiu
- Rafael Venâncio
- sergio martins
- Adelina Costa

Sala do Bar Secretaria Formação Biblioteca

Ficha Técnica

Término

Conteúdos do Curso



Acção de Formação

Modelo

Espaço de Aprendizagem

Funcionalidades

Ambiente online do Curso

É neste espaço que todo o desenvolvimento do curso decorreu. Assim que entrava na "sala de formação" o formando acedia a uma página que lhe dava logo a informação se os colegas e o(s) formador(es) também estavam ou não *on-line*.

Neste espaço os formandos encontravam a Biblioteca da Escola Virtual Requal, aberta a todos os formandos e formadores, com bibliografia diversa e sobre os mais variados temas, que podem ou não serem relacionados com o tema do curso em que se inscrevem. A bibliografia relativa a cada um dos cursos estava disponível na respectiva "sala" de formação, num menu designado por "Recursos", só tendo acesso aos mesmos os formandos inscritos no curso.

Formação



Biblioteca



Secretaria



Tal como em qualquer Secretaria de uma Escola ou Centro de Formação, também na Escola Virtual Requal foi possível saber a todo o momento quais são os cursos via e-Learning que estavam disponíveis e quando é que os mesmos iniciavam e terminavam – para tal bastava aceder ao "**Catálogo**".

Sala do Bar




Na área do Bar, todos os formandos e formadores podiam tomar um "café virtual", participar num **chat** de acesso livre a toda a comunidade do centro de formação, conversar em tempo real com os colegas (**conversa on-line**) ou até mesmo divertir-se com alguns **jogos** que estavam disponíveis.

Ficha Técnica

Término

Conteúdos do Curso



Acção de Formação

Ambiente online do Curso

Modelo

Espaço de Aprendizagem

Funcionalidades

Na barra esquerda do espaço de formação os formandos encontravam vários menus que permitiam as seguintes funcionalidades:

Informações:: Este espaço funciona como um “quadro de alertas” da Escola Virtual onde o(s) formador(es) colocam todas as novidades sobre o Curso. É neste espaço que são disponibilizadas informações como planos de sessões/módulos e é referido que foi colocado uma nova bibliografia no menu “Conteúdos do Curso” ou aberto um novo fórum de discussão no menu “Fórum”. Este é um espaço que todos os formandos devem visitar regularmente.

Calendário:: Como o nome indica, este espaço contém o calendário do curso, com referência às datas de início e de término de cada módulo, os objectivos gerais respectivos e a especificação das sessões presenciais e síncronas que incluem. Este calendário está sempre disponível até o final dos cursos, podendo os formandos acederem ao mesmo a qualquer momento e quantas vezes forem necessárias.

Lista de Participantes:: Neste espaço está disponível a lista de todos os Participantes do Curso, onde se podem visualizar as respectivas fotografias bem como as mensagens de apresentação de cada um e do(s) próprio(s) formador(es) no sentido de se conhecerem melhor.


Apresentação:: Para que o menu “Lista de participantes” fique completo, ou seja com a foto e a apresentação de todos os formandos, é necessário que cada formando não se esqueça de fazer a sua própria apresentação. Tal é possível e altamente recomendável neste menu.

Mensagens do Curso:: Neste menu, os formandos podem discutir ideias, partilhar opiniões e/ou colocar as suas questões relativamente aos conteúdos do curso e/ou outros temas de interesse para a acção de formação. Os temas podem não só serem iniciados pelo formador como também, e especialmente, pelos formandos.

Ficha Técnica

Término

Conteúdos do Curso



Acção de Formação

Modelo

Espaço de Aprendizagem

Funcionalidades



Ambiente online do Curso

Questionários:: Neste espaço, os formandos têm acesso aos questionários de auto-avaliação dos vários módulos. Os mesmos servem especialmente para reflectir sobre os conteúdos dos módulos respectivos.

Inquéritos:: Neste espaço os formandos encontram inquéritos de avaliação dos módulos, permitindo à Escola aferir da pertinência dos temas e das metodologias de formação assumidas em cada módulo.

Trabalhos:: Este é o espaço indicado para os formandos depositarem os seus trabalhos, devidamente identificados com o nome do autor, do módulo e a designação da actividade a que dizem respeito. Uma vez colocados, os trabalhos não podem ser retirados e só são visualizados pelo(s) formador(es).

Conversa *On-line*:: Espaço que permite a comunicação por escrito, e em tempo real, entre os formandos e formadores. Trata-se de um chat o qual permite desenvolver sessões do tipo síncrono.


Recursos:: Este é o espaço da biblioteca do curso. Nele, formadores e formandos podem colocar materiais de interesse para a acção de formação como complemento aos próprios conteúdos do curso. Os materiais disponíveis neste espaço podem ser ficheiros do tipo word, excell ou power point, pode ser uma página da internet ou uma simples mensagem com a referência bibliográfica.

Bar da Turma:: Com uma lógica de funcionamento igual ao do Bar da Escola, só podem, no entanto, aceder a este Bar os formandos inscritos na acção de formação em questão.

Ficha Técnica

Término

Conteúdos do Curso



Acção de Formação

Modelo

Espaço de Aprendizagem

Funcionalidades

Ambiente online do Curso

Conteúdos do Curso:: Neste espaço os formandos encontram os materiais pedagógicos relativos a cada um dos módulos do Curso. A consulta destes materiais é essencial para a compreensão dos temas e para o desenvolvimento dos trabalhos que porventura surjam ao longo do curso.

Pesquisa:: Neste menu os formandos podem realizar pesquisas de termos para uma identificação mais rápida dos mesmos em todos os conteúdos do curso ou só em alguns espaços como sejam nos menus informações, calendário, fórum, trabalhos e conteúdos do curso.

No seu todo, estas funcionalidades permitem aos formadores e formandos dinamizarem um qualquer curso de formação, interagirem com os recursos disponíveis e comunicarem a toda a hora no sentido de partilharem ideias e experiências e reflectirem sobre os assuntos desses mesmos cursos de formação.

Ficha Técnica

Término

Conteúdos do Curso



Acção de Formação

Participantes do Curso


Nome	Nível de Habilitações	Idade	Profissão	Empresa
Ana Cristina Espada Calado Pereira	Ensino Superior	30	Economista	Oikos
Maria Adelina Gomes Bibe Costa	?	45	Empresária	Oikos
Nuno Miguel da Conceição Oliveira	12º Ano	29	Técnico de Higiene e Segurança do Trabalho	Oikos
Barcari Sergiu	11º Ano	21	Serralheiro soldador	Fundarte
Sérgio Paulo Lopes Martins	< 9º Ano	27	Fundidor	Fundarte

Formadores:: Fernando Caria e Hugo Dionísio





Ficha Técnica

Término

Conteúdos do Curso



Acção de Formação



Guia do e-Formando




Guia do e-Formando

Ficha Técnica

Término

Conteúdos do Curso



Conteúdos

Instrumentos Pedagógicos

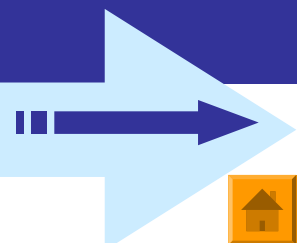
Material Pedagógico

Trabalhos

do Curso



Acção de Formação



Conteúdos do Curso

Instrumentos Pedagógicos

Planos
Actividades

Módulo
1

Módulo
2

Módulo
3

Módulo
4

Módulo
5

Módulo
6

Propostas
Trabalhos

Módulo
0

Módulo
1A

Módulo
1B

Módulo
2

Módulo
3

Módulo
4

Módulo
5

Módulo
6

Questionários

Módulo
1A

Módulo
1B

Módulo
2

Módulo
3A

Módulo
3B

Módulo
4

Módulo
5

Módulo
6

Avaliação da
Formação

Módulo
0

Módulo
1

Módulo
2

Módulo
3

Módulo
4

Módulo
5

Módulo
6

Ficha Técnica


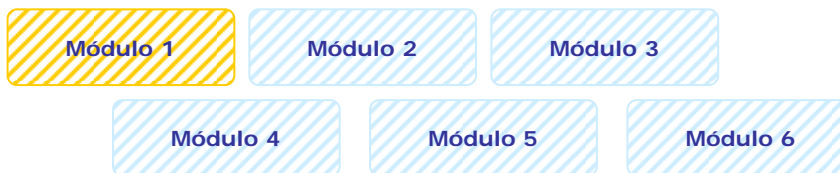
Término

Acção de Formação



Conteúdos do Curso

Material Pedagógico



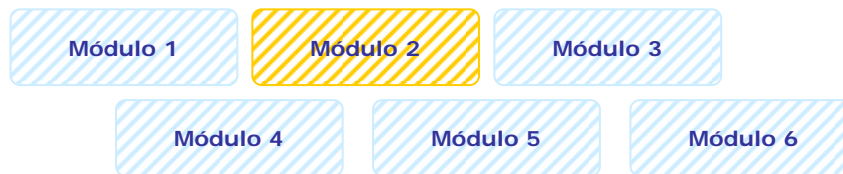
Ficha Técnica

Término

Acção de Formação



Conteúdos do Curso



Material Pedagógico



Apresentação Base
Módulo 2 - 1ª parte



Apresentação Base
Módulo 2 - 2ª parte



Apresentação Base
Módulo 2 - 3ª parte

Ficha Técnica

Término

Acção de Formação



Conteúdos do Curso


Material Pedagógico



Ficha Técnica

Término


Acção de Formação



Conteúdos do Curso



Material Pedagógico



Apresentação Base

Módulo 4

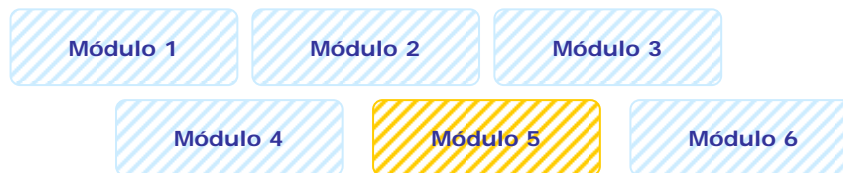
Ficha Técnica

Término

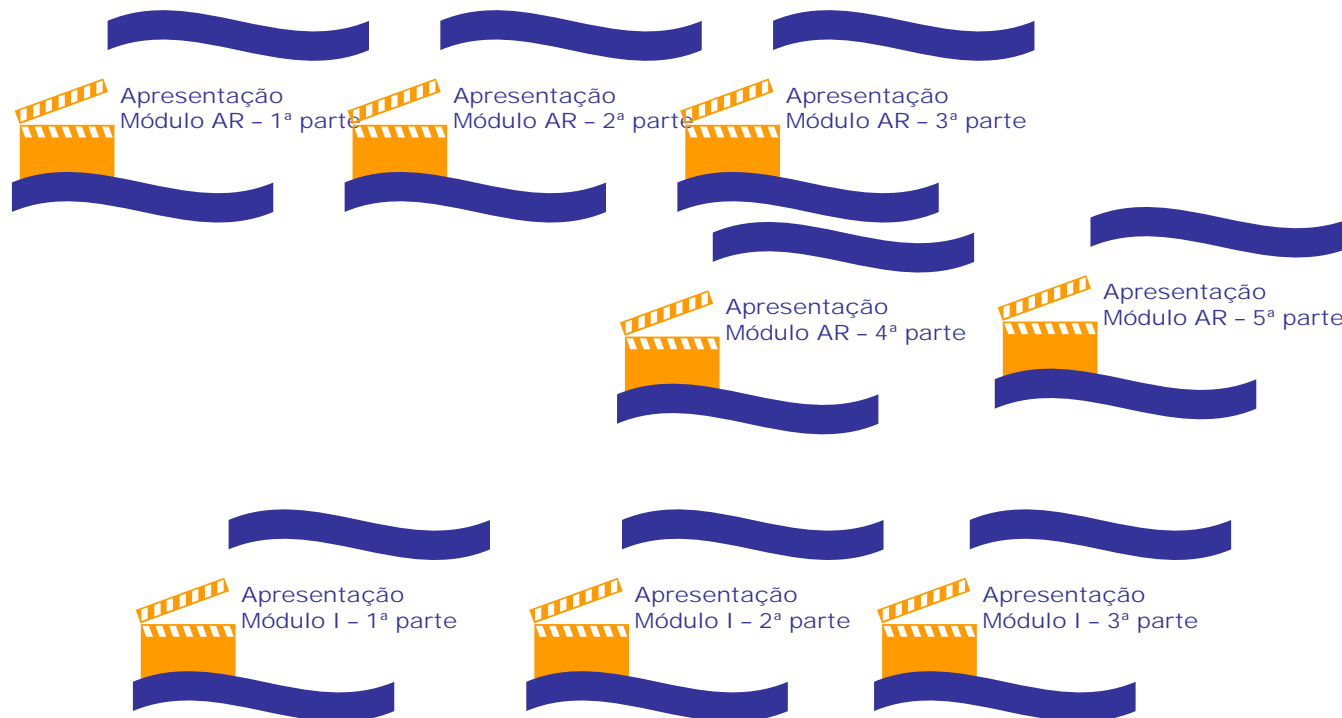
Acção de Formação



Conteúdos do Curso



Material Pedagógico



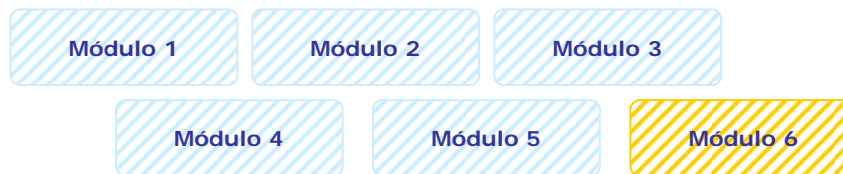
Ficha Técnica

Término


Acção de Formação



Conteúdos do Curso



Material Pedagógico



Apresentação Base

Módulo 6

Ficha Técnica





Término

Acção de Formação



Conteúdos do Curso

Trabalhos


Formandos	Trabalhos Módulo 1	Trabalhos Módulo 2	Trabalhos Módulo 3	Trabalhos Módulo 4	Trabalhos Módulo 5
Nuno Oliveira	 M1A - NO  M1B - NO				 M5 - NO
Rafael Venâncio	 M1 - RV				



Ficha Técnica

Término

Acção de Formação



Ficha Técnica

Este CD-Rom foi concebido e compilado pela equipa b-Learning do Projecto Requal e validado por todos os seus parceiros.

A sua reutilização, em todo ou em parte, não é permitida sem conhecimento e autorização prévia do Programa Equal.

Equipa b-Learning: Carina Américo (Coordenação Pedagógica);
Carla Silva (Apoio Técnico); Evenor Moreira, Fernando Caria;
Hugo Dionísio, Lídia Cachola, Luís Costa (Formadores)

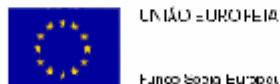


CURSO

Segurança, Higiene e Saúde no Trabalho para Gestores

ReQual
Rede para a Qualificação
do Trabalho e das Organizações

Parceiros do Projecto:



Ministério das Actividades Económicas e do Trabalho

