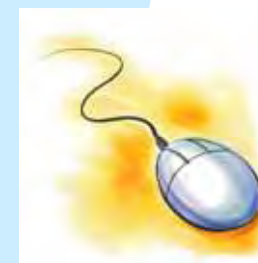


CURSO

Segurança, Higiene e Saúde no Trabalho para Trabalhadores II



O Projecto ReQual visou promover a adaptabilidade e a formação ao longo da vida de activos com baixos níveis de qualificação. Visou ainda consolidar a emergência de uma cultura partilhada, mobilizando organizações que garantissem a génese de uma rede local/regional para a formação e qualificação. Tendo como base a parceria estabelecida e com o envolvimento de entidades relevantes no tecido socio-económico local, em particular empresas e trabalhadores, o projecto ReQual pretendeu:

- Promover a implementação de processos de formação em contexto de trabalho que facilitassem a (auto)formação sustentada, permanente e certificável;
- Conceber e testar dispositivos inovadores de formação em contexto de trabalho;
- Propor novas modalidades de certificação e validação de competências adquiridas, (escolares e profissionais);
- Promover a consolidação de plataformas de partilha de conhecimentos.

O projecto ReQual desenvolveu-se em 5 concelhos da Península de Setúbal, durante o período de Junho 2002 até Dezembro de 2004 através duma Parceria de Desenvolvimento que integrou 10 parceiros, tendo sido a Associação para o Ensino Bento de Jesus Caraça a entidade interlocutora:

- Associação para o Ensino Bento de Jesus Caraça (www.epbjc.pt)
- Associação de Municípios do Distrito de Setúbal (www.amds.pt)
- Confederação Geral dos Trabalhadores Portugueses (www.cgtp.pt)
- Instituto do Emprego e Formação profissional (www.iefp.pt)
- Instituto para a Qualidade na Formação (www.inofor.pt)
- Câmara Municipal do Barreiro (www.cm-barreiro.pt)
- Câmara Municipal da Moita (www.cm-moita.pt)
- Câmara Municipal de Palmela (www.cm-palmela.pt)
- Câmara Municipapl do Seixal (www.cm-seixal.pt)
- Câmara Municipal de Setúbal (www.cm-setubal.pt)

Site do Projecto:
www.crccgtp.pt/requal

Parceiros do Projecto:



~~CURSO~~ ~~Segurança, Higiene e Saúde no~~ ~~Trabalho para Trabalhadores II~~

Este CD-Rom, concebido no âmbito do Curso “Segurança, Higiene e Saúde do Trabalho para Trabalhadores II”, promovido pelo Projecto REQUAL, compila todos os materiais pedagógicos apresentados e desenvolvidos durante o mesmo, constituindo-se, assim, um recurso técnico-pedagógico resultante da própria acção de formação.

Nele encontrará informações gerais sobre a Acção de Formação propriamente dita como sejam o Programa do Curso, o seu Cronograma, Objectivos e especificação da Metodologia de Formação adoptada.

Por outro lado, este CD-Rom, reúne também todos os conteúdos e materiais pedagógicos que foram concebidos para a formação como sejam os materiais para as sessões presenciais e os utilizados em e-Learning.

O CD-Rom é de fácil navegação, bastando para isso seguir os links disponíveis e visualizar os conteúdos tantas vezes quantas forem necessárias. Boas Leituras!

Metodologia b-Learning


Ficha Técnica

Acção de Formação


Término

Conteúdos do Curso






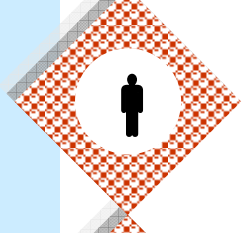
Objectivos do Curso




Cronograma do Curso



Ambiente *on-line* do Curso



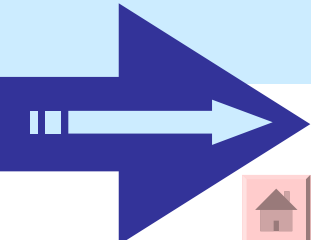
Participantes do Curso



Guia do e-Formando

Acção
de
Formação

Conteúdos do Curso



Acção de Formação

Obj. Específicos

Pré-Requisitos

Metodologia

Duração

Actividades

Avaliação

Objectivos do Curso

O Projecto Requal – Rede para a Qualificação do Trabalho e das Organizações – visou promover a adaptabilidade e a formação ao longo da vida de activos. Deste modo, o Requal desenvolveu vários Cursos de Formação, nas seguintes temáticas:

- Segurança, Higiene e Saúde no Trabalho (p/ Gestores)
- Segurança, Higiene e Saúde no Trabalho (p/ Trabalhadores)
- Gestão, Marketing e Fiscalidade
- Relações Interpessoais

Nestes cursos pretendeu-se testar uma metodologia de formação mista (presencial e a distância via Web) no sentido de proporcionar uma maior flexibilidade aos formandos e empresas que aderiram ao Projecto.

Objectivos Específicos do Curso

São objectivos do **Curso “Segurança, Higiene e Saúde no Trabalho para Trabalhadores II”** a transmissão e aquisição de conhecimentos práticos, ligado à SHST que permitam aos formandos melhorarem a sua condição de trabalhadores e as condições de trabalho gerais das empresas envolvidas, contribuindo assim para o desenvolvimento de uma cultura de prevenção que imponha desenvolvimento qualitativo das condições de trabalho em geral.

Pré-requisitos do Curso


São considerados pré-requisitos deste Curso:

- ❖ Formação prévia em TIC – Tecnologias de Informação e Comunicação
- ❖ Motivação e disponibilidade para aprender e partilhar em ambiente de e-Learning

Ficha Técnica

Término

Conteúdos do Curso



Acção de Formação

Obj. Específicos

Pré-Requisitos

Metodologia

Duração

Actividades

Avaliação

Objectivos do Curso

Metodologia do Curso

O Curso consigna uma metodologia pró-activa em que a formação teórica (realizada a distância) e a formação prática (realizada em regime presencial) se complementam na prossecução dos objectivos a atingir com a formação.

Assim, a estrutura programática basea-se em sessões modulares, que permitem que os formandos confrontem a dimensão teórica com a prática executiva das funções em termos simulados.


Esta metodologia permite a sedimentação da teoria aplicada, potenciando a criação de um corpo formativo na formação.

A formação via e-Learning permite, especificamente, uma gestão pessoal do tempo da formação bem como desenvolve competências ao nível da utilização das novas tecnologias de informação e comunicação, da aprendizagem a distância e da comunicação on-line.

Ficha Técnica

Término

Conteúdos do Curso



Acção de Formação

Obj. Específicos

Pré-Requisitos

Metodologia

Duração

Actividades

Avaliação

Objectivos do Curso

Duração do Curso

60 Horas (inclui sessões presenciais, sessões síncronas e horas de auto-estudo)

Actividades do Curso

- ❖ Execução de exercícios práticos de aplicação relativos a cada módulo
- ❖ Questionários relativos a cada módulo
- ❖ Consulta de variada informação em artigos e sites da internet
- ❖ Participação nas sessões síncronas

Ficha Técnica

Término

Conteúdos do Curso



Acção de Formação

Obj. Específicos

Pré-Requisitos

Metodologia

Duração

Actividades

Avaliação

Objectivos do Curso

Avaliação do Curso


A avaliação das aprendizagens é baseada na participação presencial e a distância dos participantes, bem como da participação na execução das actividades previstas no programa.

- ❖ Participação presencial – 25%
- ❖ Participação síncrona – 25%
- ❖ Participação síncrona – 25%
- ❖ Exercícios e questionários – 40%
- ❖ Avaliação Geral – 10%

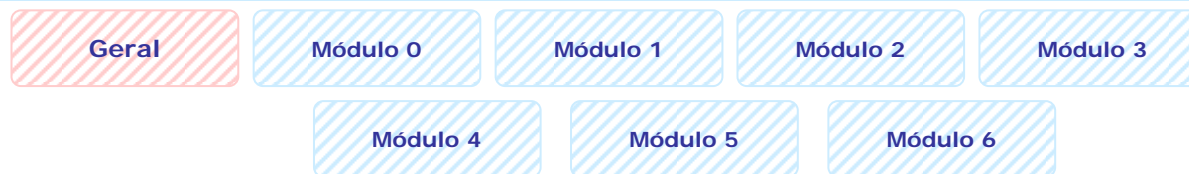
Ficha Técnica

Término

Conteúdos do Curso



Acção de Formação



Cronograma do Curso

Início do Curso 01/03/2004

Término do Curso 17/04/2004

Duração 60 h

Módulos:

Módulo 0 – Introdução ao Curso

Módulo 1 – Enquadramento Jurídico da SHST e Conceitos Fundamentais

Módulo 2 – Risco de Incêndio / Risco eléctrico

Módulo 3 – Ergonomia / Antropometria

Módulo 4 – Ambiente Térmico / Qualidade do Ar / Exposição a Agentes Químicos

Módulo 5 – Trabalho com Máquinas / Movimentação de Cargas

Módulo 6 – Análise do ruído / Vibrações / Iluminação

Formação Presencial 5 Sessões x 2h

Sessões Síncronas 7 Sessões x 2h


Sessões Assíncronas 22 dias x 1h

Questionário de
Diagnóstico/Expectativas

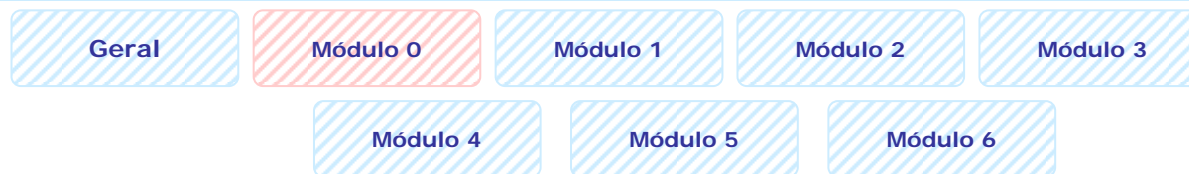
Ficha Técnica

Término

Conteúdos do Curso



Acção de Formação



Início 01/03/2004
Término 06/03/2004

Cronograma do Curso

Módulo 0 - Introdução ao Curso

- ❖ Apresentação do curso e dos seus objectivos
- ❖ Apresentação da metodologia do curso
- ❖ Apresentação dos formadores e dos formandos
- ❖ Apresentação do Projecto final e da metodologia de desenvolvimento do mesmo
- ❖ Apresentação do ambiente on-line onde vai decorrer a formação
- ❖ Inscrição on-line dos formandos
- ❖ Apresentação on-line dos formadores e dos formandos

Formação Presencial	1 sessão x 2 h
Data	01/03/2004
Horário	14.30h – 116.30h


Sessões Síncronas	1 sessão x 2 h
Data	04/03/2004
Horário	18h – 20h

Sessões Assíncronas	2 dias x 1h
----------------------------	-------------

Ficha Técnica

Término

Conteúdos do Curso



Acção de Formação



Cronograma do Curso

Módulo 1 – Enquadramento jurídico da SHST e conceitos fundamentais

Início 08/03/2004

Término 13/03/2004

- ❖ A importância da segurança, higiene e saúde no trabalho
- ❖ Princípios e conceitos fundamentais relativos à SHST
- ❖ O regime jurídico dos direitos e deveres das partes
- ❖ Prescrições mínimas de segurança nos locais de trabalho

Formação Presencial	
Data	
Horário	


Sessões Síncronas	1 sessão X 2h
Data	11/03/2004
Horário	18h – 20h

Sessões Assíncronas	2 dias X 1h
----------------------------	-------------

Ficha Técnica

Término

Conteúdos do Curso



Acção de Formação



Cronograma do Curso

Módulo 2 – Risco de Incêndio / Risco Eléctrico

Início 15/03/2004

Término 20/03/2004

Risco de Incêndio:

- ❖ Introdução e conceitos
- ❖ Principais factores de risco de incêndios
- ❖ Medidas de controlo
- ❖ Medidas de prevenção e protecção
- ❖ Sinalização e simbologia
- ❖ Exemplos de boas práticas
- ❖ Legislação
- ❖ Normalização

Risco Eléctrico:

- ❖ Introdução e conceitos
- ❖ O risco de acidente eléctrico
- ❖ Medidas de controlo
- ❖ Medidas de prevenção e protecção
- ❖ Sinalização e simbologia
- ❖ Exemplos de boas práticas
- ❖ Legislação
- ❖ Normalização

Formação Presencial	1 sessão X 2 h
Data	16/03/2004
Horário	14.30h – 16.30h


Sessões Síncronas	1 sessão X 2h
Data	18/03/2004
Horário	18h – 20h

Sessões Assíncronas	2 dias X 1h
----------------------------	-------------

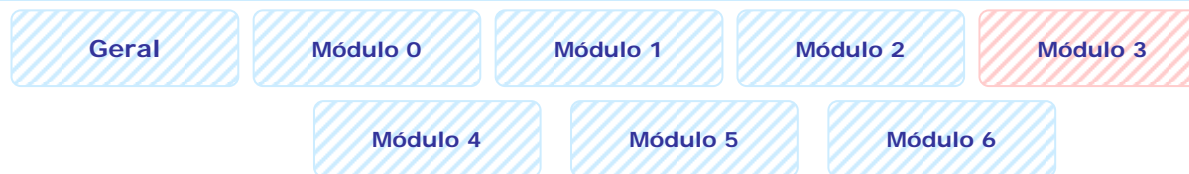
Ficha Técnica

Término

Conteúdos do Curso



Acção de Formação



Cronograma do Curso

Módulo 3 – Ergonomia / Antropometria

Início 22/03/2004

Término 27/03/2004

- ❖ Conceitos gerais de ergonomia
- ❖ Conceitos principais da antropometria
- ❖ Prescrições básicas de adaptação do homem ao trabalho
- ❖ Prescrições básicas de adaptação do trabalho ao homem

Formação Presencial	1 sessão X 2 h
Data	24/03/2004
Horário	14.30h – 16.30h


Sessões Síncronas	1 sessão X 2 h
Data	25/03/2004
Horário	16h – 18h

Sessões Assíncronas	6 dias X 1 h
----------------------------	--------------

Ficha Técnica

Término

Conteúdos do Curso



Acção de Formação



Cronograma do Curso

Módulo 4 – Ambiente Térmico / Qualidade do Ar / Exposição a Agentes químicos

Início 29/03/2004

Término 03/04/2004

Ambiente Térmico / Qualidade do Ar:

- ❖ Introdução e conceitos
- ❖ Medidas de controlo
- ❖ Medidas de prevenção e protecção
- ❖ Exemplos de boas práticas
- ❖ Legislação
- ❖ Normalização

Exposição a Agentes Químicos:

- ❖ Introdução e conceitos
- ❖ Limites de exposição, efeitos e penetração no organismo
- ❖ Tipos de matérias perigosas
- ❖ Medidas de controlo
- ❖ Medidas de prevenção e protecção
- ❖ Sinalização e simbologia
- ❖ Exemplos de boas práticas
- ❖ Legislação
- ❖ Normalização

Formação Presencial	
Data	
Horário	


Sessões Síncronas	1 sessão X 2h
Data	01/04/2004
Horário	18h - 20h

Sessões Assíncronas	2 dias X 1h
----------------------------	-------------

Ficha Técnica

Término

Conteúdos do Curso



Acção de Formação



Cronograma do Curso

Módulo 5 – Trabalho com Máquinas / Movimentação de Cargas

Início 05/04/2004

Término 10/04/2004

- ❖ Enquadramento jurídico do módulo
- ❖ Prescrições mínimas de segurança do trabalho com máquinas
- ❖ Prescrições mínimas de segurança da movimentação manual de cargas
- ❖ Prescrições mínimas de segurança da movimentação mecânica de cargas

Formação Presencial	1 sessão X 2h
Data	07/04/2004
Horário	14.30h – 16.30h


Sessões Síncronas	1 sessão X 2h
Data	06/04/2004
Horário	18h – 20h

Sessões Assíncronas	6 dias X 1h
----------------------------	-------------

Ficha Técnica

Término

Conteúdos do Curso



Acção de Formação



Cronograma do Curso

Módulo 6 – Análise do ruído / Vibrações / Iluminação

Início 12/04/2004

Término 17/04/2004

Análise do Ruído / Vibrações:

- ❖ Introdução e conceitos
- ❖ Medidas de controlo de ruído / vibrações
- ❖ Medidas de prevenção e protecção
- ❖ Exemplos de boas práticas
- ❖ Legislação
- ❖ Normalização

Iluminação:

- ❖ Introdução e conceitos
- ❖ Principais zonas de risco
- ❖ Medidas de controlo
- ❖ Medidas de prevenção e protecção
- ❖ Sinalização e simbologia
- ❖ Exemplos de boas práticas
- ❖ Legislação
- ❖ Normalização

Formação Presencial	1 sessão X 2h
Data	13/04/2004
Horário	14.30h – 16.30h


Sessões Síncronas	1 sessão X 2h
Data	15/04/2004
Horário	18h – 20h

Sessões Assíncronas	2 dias X 1h
----------------------------	-------------

Ficha Técnica

Término

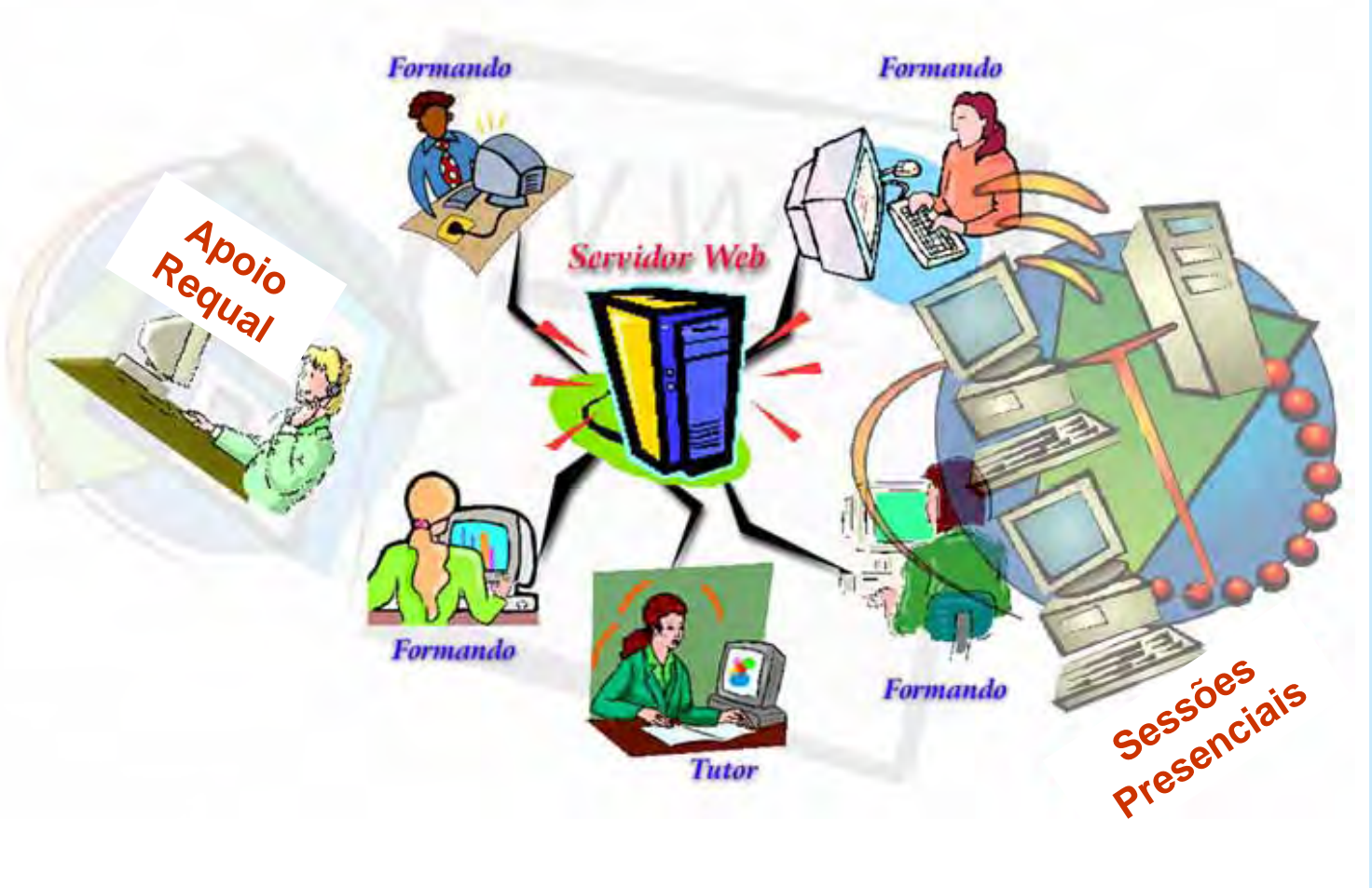
Conteúdos do Curso



Acção de Formação

- Modelo
- Espaço de Aprendizagem
- Funcionalidades

Ambiente online do curso

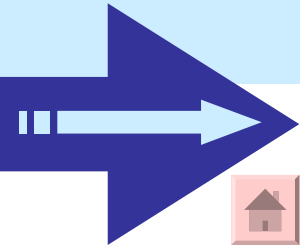


- Pin icon
- Document icon
- Monitor icon
- Person icon
- Open book icon

Ficha Técnica

Término

Conteúdos do Curso



Acção de Formação

Modelo

Espaço de Aprendizagem

Funcionalidades

Ambiente online do curso

FORMARE :: Formação :: Início do Curso - Microsoft Internet Explorer

File Edit View Favorites Tools Help

Address <http://www2.formare.pt/requal/v3/areas/escola/formacao.asp>

ReQual
Rede para a Qualificação do Trabalho e das Organizações

Escola Virtual

Home | Notícias | Ajuda | Gestão | **Gestão Formação** | Sair do Formare

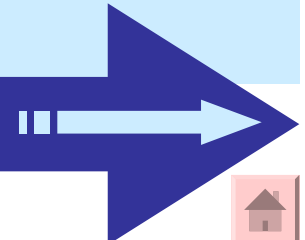
Olá Sr. Carina Baptista [Última Entrada: 11-02-2005 19:58:16]

Início do Curso	Curso: Segurança, Higiene e Saúde no Trabalho II (<i>Segurança, Higiene e Saúde no Trabalho II</i>)	Sala do Bar	Secretaria	Formação	Biblioteca
Informações	Duração: 01-03-2004 a 30-07-2004				
Calendarização	Perfil: Administrador				
Lista de Participantes	Clique aqui para consultar a ficha do curso				
Apresentação	Utilizadores Online (- Online - Offline)				
Mensagens do Curso	Tutores				
Questionários	Fernando caria Carina Baptista Hugo Dionísio				
Inquéritos	Alunos				
Trabalhos	António Leitão Paulo Ferreira Requal Rita Sousa Formando SHST II				
Conversa On-line	Celia marcio bernardes Ana Agostinho				
Actualizações de Conteúdos					
Recursos					
Bar da Turma					
Pesquisa					

Ficha Técnica

Término

Conteúdos do Curso



Acção de Formação

Modelo

Espaço de Aprendizagem

Funcionalidades



Ambiente online do Curso

É neste espaço que todo o desenvolvimento do curso decorreu. Assim que entrava na "sala de formação" o formando acedia a uma página que lhe dava logo a informação se os colegas e o(s) formador(es) também estavam ou não *on-line*.

Formação



Neste espaço os formandos encontravam a Biblioteca da Escola Virtual Requal, aberta a todos os formandos e formadores, com bibliografia diversa e sobre os mais variados temas, que podem ou não serem relacionados com o tema do curso em que se inscrevem. A bibliografia relativa a cada um dos cursos estava disponível na respectiva "sala" de formação, num menu designado por "Recursos", só tendo acesso aos mesmos os formandos inscritos no curso.

Biblioteca



Secretaria



Tal como em qualquer Secretaria de uma Escola ou Centro de Formação, também na Escola Virtual Requal foi possível saber a todo o momento quais são os cursos via e-Learning que estavam disponíveis e quando é que os mesmos iniciavam e terminavam – para tal bastava aceder ao "**Catálogo**".

Sala do Bar




Na área do Bar, todos os formandos e formadores podiam tomar um "café virtual", participar num **chat** de acesso livre a toda a comunidade do centro de formação, conversar em tempo real com os colegas (**conversa on-line**) ou até mesmo divertir-se com alguns **jogos** que estavam disponíveis.

Ficha Técnica

Término

Conteúdos do Curso



Acção de Formação

Ambiente online do Curso

Modelo

Espaço de Aprendizagem

Funcionalidades



Na barra esquerda do espaço de formação os formandos encontravam vários menus que permitiam as seguintes funcionalidades:

Informações:: Este espaço funciona como um “quadro de alertas” da Escola Virtual onde o(s) formador(es) colocam todas as novidades sobre o Curso. É neste espaço que são disponibilizadas informações como planos de sessões/módulos e é referido que foi colocado uma nova bibliografia no menu “Conteúdos do Curso” ou aberto um novo fórum de discussão no menu “Fórum”. Este é um espaço que todos os formandos devem visitar regularmente.

Calendário:: Como o nome indica, este espaço contém o calendário do curso, com referência às datas de início e de término de cada módulo, os objectivos gerais respectivos e a especificação das sessões presenciais e síncronas que incluem. Este calendário está sempre disponível até o final dos cursos, podendo os formandos acederem ao mesmo a qualquer momento e quantas vezes forem necessárias.

Lista de Participantes:: Neste espaço está disponível a lista de todos os Participantes do Curso, onde se podem visualizar as respectivas fotografias bem como as mensagens de apresentação de cada um e do(s) próprio(s) formador(es) no sentido de se conhecerem melhor.


Apresentação:: Para que o menu “Lista de participantes” fique completo, ou seja com a foto e a apresentação de todos os formandos, é necessário que cada formando não se esqueça de fazer a sua própria apresentação. Tal é possível e altamente recomendável neste menu.

Mensagens do Curso:: Neste menu, os formandos podem discutir ideias, partilhar opiniões e/ou colocar as suas questões relativamente aos conteúdos do curso e/ou outros temas de interesse para a acção de formação. Os temas podem não só serem iniciados pelo formador como também, e especialmente, pelos formandos.

Ficha Técnica

Término

Conteúdos do Curso



Acção de Formação

Modelo

Espaço de Aprendizagem

Funcionalidades



Ambiente online do Curso

Questionários:: Neste espaço, os formandos têm acesso aos questionários de auto-avaliação dos vários módulos. Os mesmos servem especialmente para reflectir sobre os conteúdos dos módulos respectivos.

Inquéritos:: Neste espaço os formandos encontram inquéritos de avaliação dos módulos, permitindo à Escola aferir da pertinência dos temas e das metodologias de formação assumidas em cada módulo.

Trabalhos:: Este é o espaço indicado para os formandos depositarem os seus trabalhos, devidamente identificados com o nome do autor, do módulo e a designação da actividade a que dizem respeito. Uma vez colocados, os trabalhos não podem ser retirados e só são visualizados pelo(s) formador(es).

Conversa *On-line*:: Espaço que permite a comunicação por escrito, e em tempo real, entre os formandos e formadores. Trata-se de um chat o qual permite desenvolver sessões do tipo síncrono.


Recursos:: Este é o espaço da biblioteca do curso. Nele, formadores e formandos podem colocar materiais de interesse para a acção de formação como complemento aos próprios conteúdos do curso. Os materiais disponíveis neste espaço podem ser ficheiros do tipo word, excell ou power point, pode ser uma página da internet ou uma simples mensagem com a referência bibliográfica.

Bar da Turma:: Com uma lógica de funcionamento igual ao do Bar da Escola, só podem, no entanto, aceder a este Bar os formandos inscritos na acção de formação em questão.

Ficha Técnica

Término

Conteúdos do Curso



Acção de Formação

Modelo

Espaço de Aprendizagem

Funcionalidades

Ambiente online do Curso

Conteúdos do Curso:: Neste espaço os formandos encontram os materiais pedagógicos relativos a cada um dos módulos do Curso. A consulta destes materiais é essencial para a compreensão dos temas e para o desenvolvimento dos trabalhos que porventura surjam ao longo do curso.

Pesquisa:: Neste menu os formandos podem realizar pesquisas de termos para uma identificação mais rápida dos mesmos em todos os conteúdos do curso ou só em alguns espaços como sejam nos menus informações, calendário, fórum, trabalhos e conteúdos do curso.

No seu todo, estas funcionalidades permitem aos formadores e formandos dinamizarem um qualquer curso de formação, interagirem com os recursos disponíveis e comunicarem a toda a hora no sentido de partilharem ideias e experiências e reflectirem sobre os assuntos desses mesmos cursos de formação.

Ficha Técnica

Término

Conteúdos do Curso



Acção de Formação

Participantes do Curso


Nome	Nível de Habilitações	Idade	Profissão	Empresa
Ana Cristina Correia Rodrigues Agostinho	< 9º Ano	32	Torneira	Anglex
Rita Conceição Polido Mártires Sousa	< 9º Ano	26	Operadora máquina de afiar	Anglex
Paulo Jorge Raposo Ferreira	< 9º Ano	33	Serralheiro Mecânico	Anglex
António Mendes Leitão Mendes	< 6º Ano	53	Encarregado Torneiro	Anglex
Márcio José Miranda Bernardes	9º Ano	25	Cortador de Carnes Verdes	Pluricoop
Célia Maria Pereira da Silva	12º Ano	39	Operadora de supermercado	Pluricoop

Formadores:: Fernando Caria e Hugo Dionísio


Ficha Técnica

Término

Conteúdos do Curso



Acção de Formação



Guia do e-Formando




Guia do e-Formando

Ficha Técnica

Término

Conteúdos do Curso




Conteúdos

Instrumentos Pedagógicos

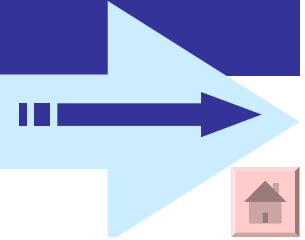
Material Pedagógico

do

Curso



Acção de Formação



Conteúdos do Curso

Instrumentos Pedagógicos

Planos
Actividades

- Módulo 1
- Módulo 2
- Módulo 3
- Módulo 4
- Módulo 5
- Módulo 6

Propostas
Trabalhos

- Módulo 0
- Módulo 1
- Módulo 2A
- Módulo 2B
- Módulo 3
- Módulo 4
- Módulo 5
- Módulo 6

Questionários

- Módulo 1
- Módulo 2A
- Módulo 2B
- Módulo 3
- Módulo 4A
- Módulo 4B
- Módulo 5
- Módulo 6

Avaliação da
Formação

- Módulo 0
- Módulo 1
- Módulo 2
- Módulo 3
- Módulo 4
- Módulo 5
- Módulo 6

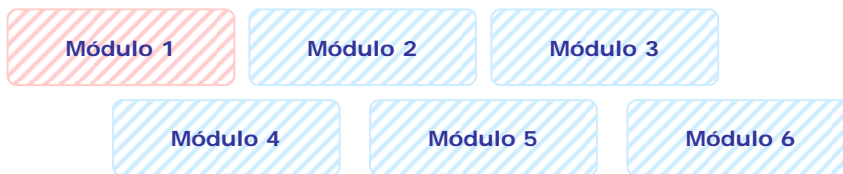
Ficha Técnica

Término

Acção de Formação



Conteúdos do Curso



Material Pedagógico



Apresentação Base
Módulo 1 - 1ª parte



Apresentação Base
Módulo 1 - 2ª parte




Apresentação Base
Módulo 1 - 4ª parte

Ficha Técnica

Término

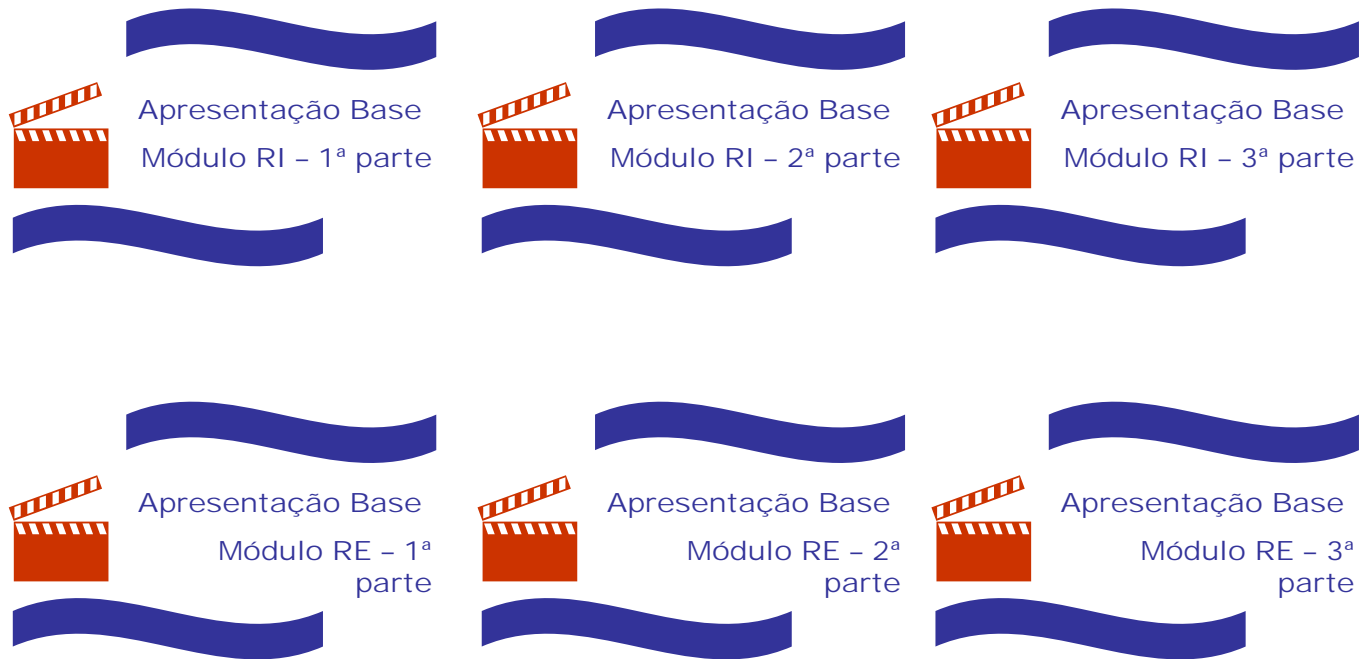
Acção de Formação



Conteúdos do Curso



Material Pedagógico




Ficha Técnica

Término

Acção de Formação



Conteúdos do Curso



Material Pedagógico



Apresentação Base

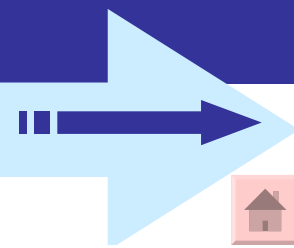
Módulo 3



Ficha Técnica

Término

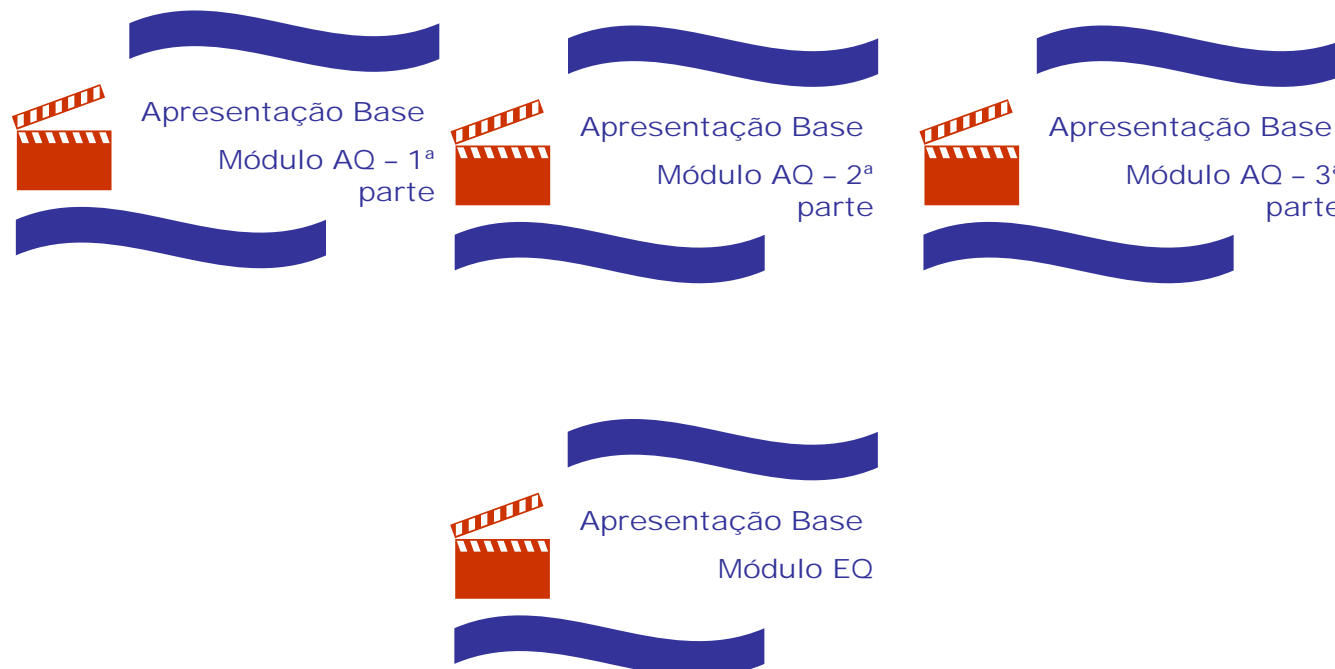
Acção de Formação



Conteúdos do Curso



Material Pedagógico




Ficha Técnica

Término

Acção de Formação



Conteúdos do Curso



Material Pedagógico



Apresentação Base

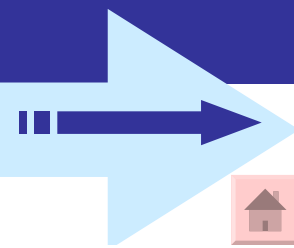
Módulo 5



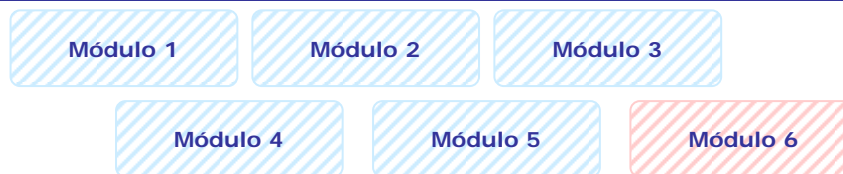
Ficha Técnica

Término

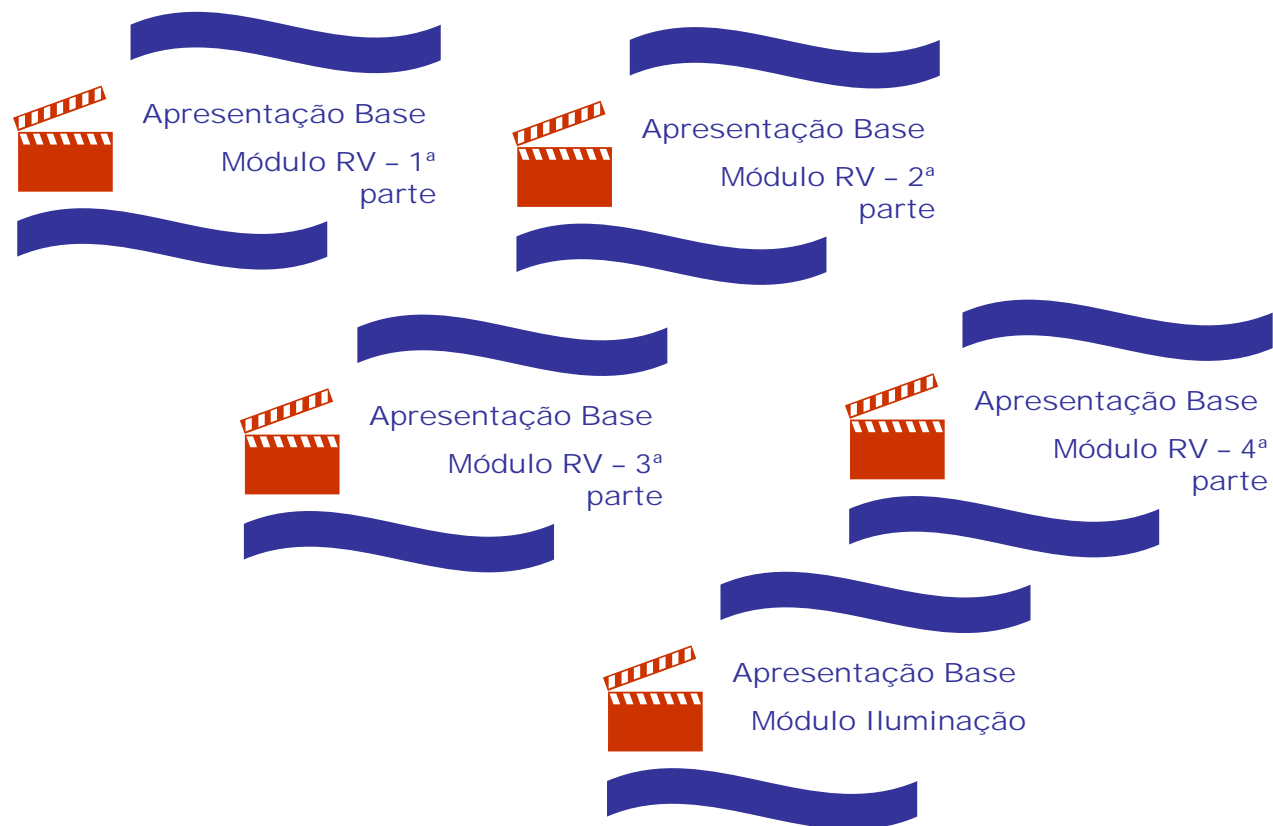
Acção de Formação



Conteúdos do Curso



Material Pedagógico



Ficha Técnica

Término

Acção de Formação



Ficha Técnica

Este CD-Rom foi concebido e compilado pela equipa b-Learning do Projecto Requal e validado por todos os seus parceiros.

A sua reutilização, em todo ou em parte, não é permitida sem conhecimento e autorização prévia do Programa Equal.

Equipa b-Learning: Carina Américo (Coordenação Pedagógica);
Carla Silva (Apoio Técnico); Evenor Moreira, Fernando Caria;
Hugo Dionísio, Lídia Cachola, Luís Costa (Formadores)



CURSO


Segurança, Higiene e Saúde no Trabalho para Trabalhadores II

ReQual
Rede para a Qualificação
do Trabalho e das Organizações

Parceiros do Projecto:



ReQual
de igual para igual



UNIÃO EUROPEIA
Fundo Social Europeu

Ministério das Actividades
Económicas e do Trabalho

